



---

АГЕНЦИЈА ЗА СУПЕРВИЗИЈА НА ОСИГУРУВАЊЕ

ГОДИШЕН ИЗВЕШТАЈ  
ЗА СОСТОЈБАТА И ДВИЖЕЊАТА НА ОСИГУРИТЕЛНИОТ ПАЗАР ВО 2017 ГОДИНА

Скопје, 2018 година

*Извештајот е изготвен во согласност со членот 158-о од Законот за супервизија на осигурување и за неговото изготвување Агенцијата за супервизија на осигурување користеше податоци од сопствената евиденција.*

# СОДРЖИНА

<b>1. ВОВЕД.....</b>	<b>4</b>
<b>2. ЗАКОНСКА РАМКА.....</b>	<b>5</b>
<b>3. ПАЗАР НА ОСИГУРУВАЊЕ ВО РЕПУБЛИКА МАКЕДОНИЈА.....</b>	<b>7</b>
<b>3.1. ДРУШТВА ЗА ОСИГУРУВАЊЕ .....</b>	<b>7</b>
3.1.1. СОПСТВЕНИЧКА СТРУКТУРА.....	7
3.1.2. СТЕПЕН НА РАЗВИЕНОСТ .....	8
3.1.3. БРУТО ПОЛИСИРАНА ПРЕМИЈА .....	10
3.1.4. СТРУКТУРА НА УЧЕСТВО .....	14
3.1.5. БРУТО ИСПЛАТЕНИ ШТЕТИ .....	16
3.1.6. СРЕДСТВА И ИЗВОРИ НА СРЕДСТВА.....	17
3.1.7. ТЕХНИЧКИ РЕЗЕРВИ.....	20
3.1.8. СРЕДСТВА КОИ ГИ ПОКРИВААТ ТЕХНИЧКИТЕ РЕЗЕРВИ .....	20
3.1.9. АДЕКВАТНОСТ НА КАПИТАЛОТ НА ДРУШТВАТА ЗА ОСИГУРУВАЊЕ.....	22
3.1.10. ФИНАНСИСКИ РЕЗУЛТАТ ОД РАБОТЕЊЕТО .....	23
3.1.11. ИНДИКАТОРИ ЗА ОСИГУРИТЕЛНИОТ СЕКТОР.....	24
<b>3.2. ПОСРЕДУВАЊЕ ВО ОСИГУРУВАЊЕТО.....</b>	<b>26</b>
3.2.1. ЗАСТАПУВАЊЕ ВО ОСИГУРУВАЊЕТО .....	26
3.2.2. ОСИГУРИТЕЛНО-БРОКЕРСКИ РАБОТИ.....	28
<b>3.3. НАЦИОНАЛНО БИРО ЗА ОСИГУРУВАЊЕ.....</b>	<b>30</b>
3.3.1. ГАРАНТЕН ФОНД НА НБО .....	30
3.3.2. РЕФУНДИРАЊЕ НА ШТЕТИ ОД ГАРАНТНИОТ ФОНД.....	32

## 1. ВОВЕД

Агенцијата за супервизија на осигурување на Република Македонија (во понатамошниот текст „АСО“) е самостојно и независно регулаторно тело на пазарот на осигурување кое врши јавни овластувања, утврдени со Законот за супервизија на осигурувањето и Законот за задолжително осигурување во сообраќајот. АСО има за цел да придонесе за законито и ефикасно функционирање на пазарот на осигурување во земјава, за негов континуиран развој, за заштита на правата и интересите на осигурениците, како и за унапредување на финансиската стабилност на земјава.

На крајот на 2017 година на пазарот на осигурување во Република Македонија активно работат 16 друштва за осигурување, од кои 11 друштва вршат работи на неживотно осигурување, додека 5 осигурување на живот. Во текот на анализираниот период дадена е дозвола за работа на 3 осигурително брокерски друштва со што вкупниот број изнесува 36 осигурително брокерски друштва кои вршеа работи на посредување во осигурување, а одземени се 3 дозволи за вршење на работи за застапување во осигурување со што вкупниот бројот на друштвата за застапување во осигурување изнесува 11. Бројот на банки остана непроменет, односно во текот на 2017 година работи на застапување во осигурување вршат 3 банки.

Во 2017 година е остварена бруто полисирана премија (во понатамошниот текст: „БПП“) во вкупен износ од 8,99 милијарди денари, што претставува раст од 3,10% во однос на БПП остварена во 2016 година (2016: 8,72 милијарди денари). Во делот за неживотно осигурување е остварена БПП во износ од 7,55 милијарди денари (2016: 7,43 милијарди денари), односно раст од 1,56% во споредба со 2016 година. Кај осигурувањето на живот е остварена БПП во износ од 1,44 милијарди денари (2016: 1,29 милијарди денари), што претставува раст од 11,95% во однос на 2016 година. Осигурувањето на живот учествува со 16,08% во вкупната БПП на осигурителниот сектор во 2017 година, што претставува зголемување во однос на претходната година (2016: 14,81%).

Друштвата за осигурување на 31.12.2017 година располагаат со средства во износ од 20,03 милијарди денари, со што остваруваат пораст од 8,39% во однос на минатата година (2016: 18,48 милијарди денари). Вкупниот пресметан капитал на друштвата за осигурување забележува раст од 6,84% во споредба со 2016 година, односно на крајот на 2017 година изнесува 5,93 милијарди денари. Маргината на солвентност, пак, како главен индикатор за процена на стабилноста на осигурителниот сектор, изнесува 1,39 милијарди денари, со што капиталот на осигурителниот сектор е 4,3 пати над нивото на маргината на солвентност.

Во текот на 2017 година, осигурителниот сектор оствари добивка по оданочување во износ од 397,34 милиони денари. Притоа, во делот на неживотно осигурување беше прикажана добивка од 315,56 милиони денари, додека, пак, кај осигурувањето на живот добивката изнесува 81,78 милиони денари.

Во текот на 2017 година немаше промени ниту кај основната, ниту кај пошироката законска регулатива од доменот на осигурувањето. Во доменот на подзаконската регулатива, донесени се три нови подзаконски акти и десет подзаконски акти кои уредуваат измени и дополнувања на претходно донесени подзаконски акти.

## 2. ЗАКОНСКА РАМКА

Законот за супервизија на осигурување („Службен весник на Република Македонија“ бр. 27/2002, 98/02, 79/07, 88/08, 67/10, 44/11, 112/11, 188/13, 30/14, 43/14, 112/14, 153/15, 92/15, и23/16), Законот за задолжително осигурување во сообраќајот („Службен весник на Република Македонија“ бр. 88/05, 70/06, 81/08, 47/11, 135/11, 112/14 и 145/15), Законот за доброволно здравствено осигурување („Службен весник на Република Македонија“ бр. 145/12 и 192/15) и Законот за исплата на пензии и пензиски надоместоци од капитално финансирано пензиско осигурување („Службен весник на Република Македонија“ бр. 11/12, 147/15 и 30/16) се основна законска рамка која ги регулира условите и начинот на вршење работи на осигурување и реосигурување, начинот и условите на вршење работи на посредување во осигурувањето и спроведувањето супервизија врз работењето на друштвата за осигурување, осигурително брокерските друштва и друштвата за застапување во осигурување.

Пошироката законска рамка ја претставуваат Законот за облигационите односи („Службен весник на Република Македонија“ бр. 18/01, 4/02, 5/03, 84/08, 81/09, 161/09 и 123/13) во делот што се однесува на договорите за осигурување и Законот за трговските друштва („Службен весник на Република Македонија“ бр. 28/04, 84/05, 25/07, 87/08, 42/10, 48/10, 24/11, 166/12, 70/13, 119/13, 120/13, 187/13, 38/14, 41/14, 138/14, 88/15, 192/15, 6/16, 30/16 и 61/16).

Во текот на 2017 година немаше промени ниту кај основната, ниту кај пошироката законска регулатива од доменот на осигурувањето.

**Законот за супервизија на осигурување** ги вградува принципите и стандардите за осигурување на Меѓународната асоцијација на осигурителни супервизори (IAIS), како и директивите за осигурување на Европската Унија (ЕУ). Со Законот се регулирани основањето и работењето на друштвата за осигурување, управувањето со ризици, улогата на овластените актуари, водењето на деловните книги и извештаи, внатрешната и надворешната ревизија, застапувањето и посредувањето во осигурувањето, супервизијата на друштвата за осигурување, постапката за донесување решенија од страна на АСО, работата на осигурителните и реосигурителните пулови, соработката со надзорни органи и тела на ЕУ, како и казнените одредби.

Задолжителното осигурување во сообраќајот е регулирано со **Законот за задолжително осигурување во сообраќајот**, кој ги регулира договорите за задолжително осигурување, минималните суми на осигурување, роковите за пријавување и надомест на штети од страна на друштвата за осигурување, утврдување на правото на посредување (медијација), надлежностите на Гарантниот фонд, промена на начинот на утврдување на тарифите на премии преку функционирањето на Комисија за осигурување од автомобилска одговорност и казнените одредби за друштвата за осигурување и Националното биро за осигурување. Исто така, законот предвидува олеснување на прекуграничното давање осигурителни услуги преку воспоставување т.н. овластен претставник за штети и воспоставување Служба за надомест на штети, со тоа што овие активности ќе се актуализираат во моментот на стапување на Република Македонија во Европската Унија.

Со **Законот за доброволно здравствено осигурување** се дава законска можност и се отвора широко поле на дејствување на друштвата за осигурување за понуда на пакети на здравствени услуги кои веќе се опфатени со системот на задолжителното здравствено осигурување. Доброволното здравствено осигурување се уредува како дополнително и приватно. Дополнителното здравствено осигурување осигурува покривање на трошоците на име учество со лични средства при користење здравствени услуги од задолжителното здравствено осигурување (партиципација), во согласност со прописите од задолжителното здравствено осигурување и здравствена заштита. Приватното здравствено осигурување овозможува покривање на трошоците за користење на здравствените услуги за повисок стандард на здравствените услуги кои произлегуваат од задолжителното здравствено осигурување, трошоците за покривање на здравствените услуги користени во дополнителната дејност, како и за користење на здравствените услуги во здравствени установи надвор од мрежата на здравствени установи во која се врши здравствената дејност и во правните лица кои вршат изработка, издавање и сервисирање на ортопедски и други помагала.

Со **Законот за исплата на пензии и пензиски надоместоци од капитално финансирано пензиско осигурување** се уредува начинот на исплата на пензии од задолжителното и доброволното капитално финансирано пензиско осигурување. Со законот се утврдени три начини на исплата на пензии на корисници на пензии од вториот и третиот столб и тоа: доживотен непосреден ануитет, програмирани повлекувања и привремени програмирани повлекувања во комбинација со доживотен одложен ануитет. Согласно законот, склучување на договори за ануитети како форма на исплата на пензија може да вршат само друштва за осигурување кои имаат дозвола за вршење работи на осигурување во класата на осигурување на ануитети за корисници на пензија додека пак работи на исплата на пензија преку програмирани повлекувања вршат пензиските друштва (друштво за управување со задолжителни и/или доброволни пензиски фондови).

### 3. ПАЗАР НА ОСИГУРУВАЊЕ ВО РЕПУБЛИКА МАКЕДОНИЈА

#### 3.1. ДРУШТВА ЗА ОСИГУРУВАЊЕ

Во текот на 2017 година на осигурителниот пазар функционираа 16 друштва за осигурување, од кои 5 друштва за осигурување работат на осигурување на живот, додека останатите 11 вршат работи на неживотно осигурување. Само едно друштво, покрај работите на неживотно осигурување, има дозвола да врши и работи на реосигурување. (Табела бр. 1).

Во 2017 година пазарот на осигурување на живот се зголеми за ново друштво ТРИГЛАВ Осигурување Живот АД Скопје кое доби дозвола за вршење работи на осигурување на живот на 4.8.2017 година.

Табела бр. 1: Регистар на друштвата за осигурување

	Назив на друштво	Група на осигурување
1	АД за осигурување и реосигурување <b>МАКЕДОНИЈА</b> - Скопје Виена Иншуренс Груп	Неживотно осигурување и реосигурување
2	<b>ТРИГЛАВ ОСИГУРУВАЊЕ</b> АД Скопје	Неживотно осигурување
3	<b>САВА ОСИГУРУВАЊЕ</b> АД Скопје	
4	АД за осигурување <b>ЕВРОИНС</b> Скопје	
5	АД за осигурување <b>ВИНЕР</b> – Виена Иншуренс Груп Скопје	
6	АД за осигурување <b>ЕУРОЛИНК</b> Скопје	
7	Друштво за осигурување <b>ЕУРОСИГ</b> АД Скопје	
8	Друштво за осигурување <b>УНИКА</b> АД Скопје	
9	Национална групација за осигурување <b>ОСИГУРИТЕЛНА ПОЛИСА</b> АД Скопје	
10	Друштво за осигурување <b>АЛБСИГ</b> АД Скопје	
11	<b>КРОАЦИЈА ОСИГУРУВАЊЕ</b> АД - Друштво за неживотно осигурување	
12	<b>КРОАЦИЈА ОСИГУРУВАЊЕ</b> АД - Друштво за осигурување на живот	Осигурување на живот
13	<b>ГРАВЕ</b> осигурување АД Скопје	
14	АД за осигурување <b>ВИНЕР Лајф</b> – Виена Иншуренс Груп Скопје	
15	Друштво за осигурување <b>УНИКА Лајф</b> АД Скопје	
16	<b>ТРИГЛАВ Осигурување Живот</b> АД Скопје	

Извор: АСО

Друштвата за осигурување на крајот на 2017 година вработуваат 1.940 работници што претставува минимален пораст на ангажираната работна сила од 0,36% во однос на 2016 година (2016: 1.933).

##### 3.1.1. Сопственичка структура

Друштвата за осигурување се во доминантна сопственост на странски правни лица од финансиски сектор (87,07%), кои се делумно или целосно присутни во 15 од вкупно 16 друштва за осигурување на пазарот (Табела бр. 2). Притоа, 12 друштва за осигурување се дел од осигурителни групации со седиште во земји

членки на ЕУ, додека само едно друштво за осигурување е во целосна сопственост на домашни инвеститори.

**Табела бр. 2:** Сопственичка структура на друштвата за осигурување (проценти)

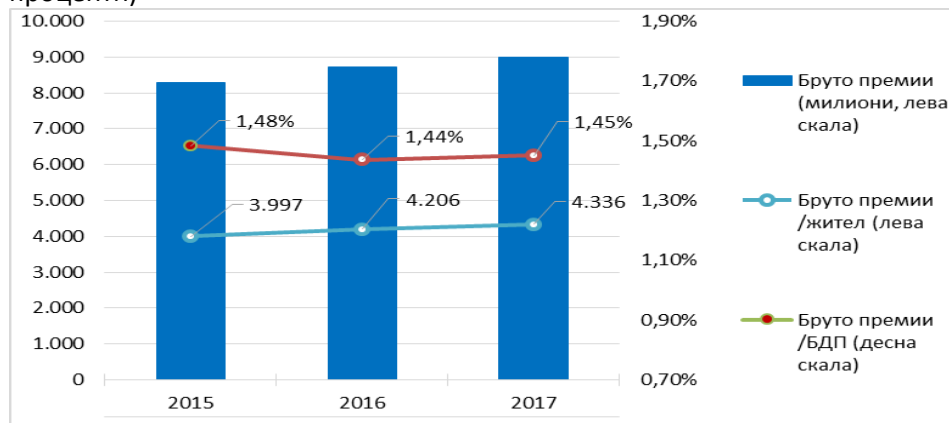
	2017	2016	2015
<b>1. Странски акционери</b>	<b>87,07%</b>	<b>92,21%</b>	<b>92,17%</b>
1.1. Физички лица	0,05%	0,07%	0,08%
1.2. Нефинансиски правни лица	0,00%	0,00%	0,00%
1.3. Финансиски институции	87,01%	92,13%	92,09%
<b>2. Домашни акционери</b>	<b>12,90%</b>	<b>7,75%</b>	<b>7,79%</b>
2.1. Физички лица	6,08%	6,60%	6,61%
2.2. Нефинансиски правни лица	5,09%	0,76%	0,79%
2.3. Финансиски институции	1,72%	0,39%	0,39%
<b>3. Држава</b>	<b>0,04%</b>	<b>0,04%</b>	<b>0,04%</b>
<b>ВКУПНО</b>	<b>100,00%</b>	<b>100,00%</b>	<b>100,00%</b>

Извор: АСО

### 3.1.2. Степен на развиеност

Основни показатели со кои се мери степенот на развиеноста на пазарот на осигурување се степенот на пенетрација и степенот на густина<sup>1</sup>. Податоците за нивото на пенетрација на осигурувањето во 2017 година покажуваат дека вкупната БПП во земјава учествува со 1,45% во бруто домашниот производ (2016: 1,44%), додека степенот на густина изнесува 4.336 денар по жител, со што е постигнат пораст од 8,48% во однос на претходната година (Графикон бр. 1).

**Графикон бр. 1:** Показатели на развој на пазарот на осигурување (милиони денари; десна оска – проценти)



Извор: АСО, Државен завод за статистика и Министерство за финансии

<sup>1</sup> Степенот на пенетрација се пресметува како однос на бруто полисираната премија и бруто домашниот производ, а степенот на густина како однос на бруто полисираната премија и бројот на жители во земјата.



Осигурителниот сектор во Македонија се карактеризира со ниска концентрација што е предуслов за функционална пазарна конкуренција. Херфиндал-индексот, пресметан преку БПП, во 2017 година изнесува 823,65 (2016: 867,56). Сличен резултат покажува мерењето на индексот преку средствата на друштвата за осигурување на 836,45 во 2017 година (2016: 848,13)<sup>2</sup>.

Анализирано по групи на осигурувања, повисока концентрација е присутна кај осигурувањето на живот, поради малиот број друштва во овој домен. Кај друштвата за осигурување на живот Херфиндал-индексот, мерен според БПП, изнесува 3.040,90 (2016: 3.417,37), додека пак, мерен според средствата на друштвата, е 3.371,13 (2016: 3.348,99).

Кај неживотното осигурување показателите покажуваат ниска концентрација со благ тренд на пораст, што покажува и мерењето преку Херфиндал-индексот (по БПП), кое во 2017 година изнесува 1.121,64 (2016: 1.092,15), а кај средствата изнесува 1.063,94 (2016: 1.135,38).

Показателот ЦР5<sup>3</sup>, измерен преку учеството во БПП, кај друштвата за неживотно осигурување, во 2017 бележи зголемување и изнесува 64,26% (2016: 62,76%).

Во продолжение следуваат табели каде се прикажани движењата на Херфиндал-индексот и показателот за концентрација на првите пет друштва за осигурување (ЦР5):

**Табела бр. 3:** Херфиндал-индекс и показател ЦР5 мерен според БПП

БПП	2017		2016		2015	
	Херфиндал	CR5	Херфиндал	CR5	Херфиндал	CR5
Цел сектор	823,65	53,56%	867,56	53,47%	887,61	54,18%
Неживот	1.121,64	64,26%	1.092,15	62,76%	1.094,88	62,49%
Живот	3.040,90	100,00%	3.417,37	100,00%	3.650,92	100,00%

Извор: АСО

**Табела бр. 4:** Херфиндал-индекс и показател ЦР5 мерен според средствата

Активa	2017		2016		2015	
	Херфиндал	CR5	Херфиндал	CR5	Херфиндал	CR5
Цел сектор	836,45	51,02%	848,13	53,56%	859,48	54,18%
Неживот	1.063,94	60,79%	1.135,38	64,25%	1.145,62	66,03%
Живот	3.371,13	100,00%	3.348,99	100,00%	3.376,42	100,00%

Извор: АСО

На крајот на 2017 година, во доменот на пазарната концентрација во делот на неживотното осигурување, 4 друштва за осигурување го преминуваат прагот на учество со над 10% во вкупната БПП. Притоа, на

<sup>2</sup> Херфиндал- индексот се пресметува според формулата:

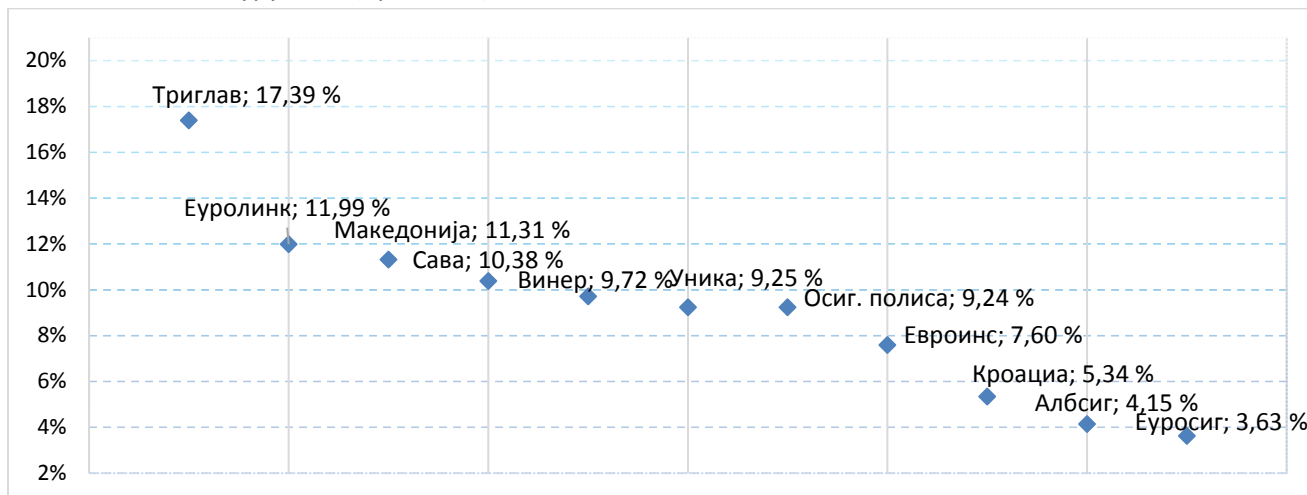
$$HI = \sum_{i=1}^n (S_i)^2$$

каде што S е учество на секое друштво за осигурување во вкупните средства (брuto полисирана премија) на осигурителниот сектор, а n е вкупниот број институции во соодветниот сегмент. Кога индексот се движи во интервал од 1.000 единици до 1.800 единици, нивото на концентрација на осигурителниот сектор се смета за прифатливо.

<sup>3</sup> ЦР5 показателот претставува учество на првите 5 друштва за осигурување со најголемо учество во вкупната структура.

осигурителниот пазар во Македонија ниту едно друштво не го поминува прагот од над 20% учество на пазарот (Графикон бр. 2).


**Графикон бр. 2:** Пазарна концентрација според бруто полисираната премија во 2017 година, во групата на неживотно осигурување (проценти)



Извор: АСО

Во групата на осигурување на живот, доминантно учество имаат две друштва за осигурување, како резултат на краткото присуство на пазарот на останатите друштва за осигурување на живот (Графикон бр. 3).

**Графикон бр. 3:** Пазарна концентрација според бруто полисираната премија во 2017 година, во групата на осигурување на живот (проценти)



Извор: АСО

### 3.1.3. Бруто полисирана премија

БПП во осигурувањето и реосигурувањето кај друштвата за неживотно осигурување ги вклучува сите износи на премија кои се договорени (полисирани) во тековниот пресметковен период, без разлика дали истите во целост или делумно се однесуваат на наредниот период, додека кај осигурувањето на

живот вкупната полисирана премија ги вклучува сите премии платени до крајот на пресметковниот период.

Во 2017 година е остварена БПП во вкупен износ од 8,99 милијарди денари (Табела бр. 5), што претставува раст од 3,10% во однос на БПП остварена во 2016 година (2016: 8,72 милијарди денари).

**Табела бр. 5: Бруто полисирана премија по класи на осигурување (илјади денари)**

Класа на осигурување	Бруто полисирана премија (БПП)		Динамика	Учество во вкупната БПП	
	2017	2016		17/16	2017
01. Осигурување од незгода	669.038	665.181	0,58%	7,44%	7,63%
02. Здравствено осигурување	58.099	45.217	28,49%	0,65%	0,52%
03. Осигурување на моторни возила- каско	756.341	758.473	-0,28%	8,41%	8,70%
05. Осигурување на воздухоплови- каско	30.142	43.879	-31,31%	0,34%	0,50%
06. Осигурување на пловни објекти- каско	1.090	881	23,72%	0,01%	0,01%
07. Осигурување на стока во превоз- карго	68.282	74.118	-7,87%	0,76%	0,85%
08. Осигурување на имот од пожар	479.543	486.475	-1,42%	5,33%	5,58%
09. Останати осигурувања на имоти	956.628	1.068.600	-10,48%	10,64%	12,25%
10. Автоодговорност	4.068.054	3.857.004	5,47%	45,24%	44,22%
11. Осигурување од одговорност од употреба на воздухоплови	7.018	6.778	3,54%	0,08%	0,08%
12. Осигурување од одговорност од употреба на пловни објекти	2.481	2.214	12,06%	0,03%	0,03%
13. Останати осигурувања од одговорност	203.375	200.607	1,38%	2,26%	2,30%
14. Кредити	338	0	0,00%	0,00%	0,00%
15. Осигурување на гаранции	4.089	762	436,61%	0,05%	0,01%
16. Осигурување од финансиски загуби	42.771	37.092	15,31%	0,48%	0,43%
17. Правна заштита	13	0	0,00%	0,00%	0,00%
18. Осигурување на туристичка помош	198.922	182.669	8,90%	2,21%	2,09%
19. Осигурување на живот	1.345.494	1.234.211	9,02%	14,96%	14,15%
21. Осигурување на живот кога инвестициониот ризик е на товар на осигуреникот	100.494	57.459	74,90%	1,12%	0,66%
<b>ВКУПНО</b>	<b>8.992.212</b>	<b>8.721.620</b>	<b>3,10%</b>	<b>100,00%</b>	<b>100,00%</b>
<b>ВКУПНО НЕЖИВОТ</b>	<b>7.546.224</b>	<b>7.429.950</b>	<b>1,56%</b>	<b>83,92%</b>	<b>85,19%</b>
<b>ВКУПНО ЖИВОТ</b>	<b>1.445.988</b>	<b>1.291.670</b>	<b>11,95%</b>	<b>16,08%</b>	<b>14,81%</b>

Извор: АСО

Позитивниот тренд е присутен во двата сегменти на осигурувањето, со тоа што во делот за неживотно осигурување е остварена БПП во износ од 7,55 милијарди денари (2016: 7,43 милијарди денари), или истата изнесува 83,92% од вкупната БПП на осигурителниот сектор, и претставува зголемување од 1,56% во споредба со 2016 година.

Во делот за осигурување на живот, што претставува 16,08% од вкупната БПП на осигурителниот сектор, е остварена БПП во износ од 1,44 милијарди денари (2016: 1,29 милијарди денари), што претставува раст од 11,95% во однос на 2016 година.

Поединечно, во споредба со 2016 година, пораст кај БПП е забележан кај 7 од 11 друштва за неживотно осигурување што работела во 2017 година (Табела бр. 6).

**Табела бр. 6:** Бруто полисирана премија по друштва за неживотно осигурување (илјади денари)

БР.	Друштво за осигурување	Бруто полисирана премија (БПП)		Динамика	Учество во вкупната БПП	
		2017	2016	17/16	2017	2016
1	ТРИГЛАВ	1.312.648	1.328.135	-1,17%	17,39%	17,88%
2	ЕУРОЛИНК	904.468	845.595	6,96%	11,99%	11,38%
3	МАКЕДОНИЈА	853.818	936.352	-8,81%	11,31%	12,60%
4	САВА	783.313	751.536	4,23%	10,38%	10,11%
5	ВИНЕР	733.345	801.485	-8,50%	9,72%	10,79%
6	УНИКА	697.718	696.985	0,11%	9,25%	9,38%
7	ОСИГУРИТЕЛНА ПОЛИСА	697.064	644.312	8,19%	9,24%	8,67%
8	ЕВРОИНС	573.147	532.279	7,68%	7,60%	7,16%
9	КРОАЦИА НЕЖИВОТ	403.344	371.423	8,59%	5,34%	5,00%
10	АЛБСИГ	313.187	323.538	-3,20%	4,15%	4,35%
11	ЕУРОСИГ	274.172	198.310	38,25%	3,63%	2,67%
	<b>ВКУПНО НЕЖИВОТ</b>	<b>7.546.224</b>	<b>7.429.950</b>	<b>1,57%</b>	<b>100,00%</b>	<b>100,00%</b>

Извор: АСО

Кај сите друштвата за осигурување на живот се забележува зголемување кај БПП. ТРИГЛАВ Осигурување Живот АД Скопје во текот на 2017 година сè уште немаше реализирано приходи по основ на премија (Табела бр. 7).

**Табела бр. 7:** Бруто полисирана премија по друштва за осигурување на живот (илјади денари)

БР.	Друштво за осигурување	Бруто полисирана премија (БПП)		Динамика	Учество во вкупната БПП	
		2017	2016	17/16	2017	2016
1	КРОАЦИА ЖИВОТ	622.254	552.767	12,57%	43,03%	42,79%
2	ГРАВЕ	507.197	469.995	7,92%	35,08%	36,39%
3	ВИНЕР ЖИВОТ	230.091	195.917	17,44%	15,91%	15,17%
4	УНИКА ЖИВОТ	86.446	72.991	18,43%	5,98%	5,65%
	<b>ВКУПНО ЖИВОТ</b>	<b>1.445.988</b>	<b>1.291.670</b>	<b>11,95%</b>	<b>100,00%</b>	<b>100,00%</b>

Извор: АСО

Во текот на 2017 година не е остварена БПП за реосигурување.

Еден од најсоодветните показатели за обемот на извршените работи на друштвата за осигурување е анализата на обемот на извршените работи по различните класи на осигурување. На тој начин, преку податоците за БПП по класи на осигурување, дополнително е прикажана пазарната структура на сите друштва за осигурување во 2017 година (Табела бр. 8).

**Табела бр. 8:** Бруто-полисирана премија за периодот 1.1.2017- 31.12.2017 (илјади денари)

Класа на осигурување	неживот											Вкупно
	Македонија	Триглав	Сава	Евроинс	Еуролинк	Винер	Еуросиг	Уника	Осиг. полиса	Албсиг	Кроација	
01. Незгода	82.950	120.211	74.563	40.201	123.285	67.276	12.848	36.735	46.506	10.499	53.964	<b>669.038</b>
02. Здравствено	83	28.522	1.363	0	24.358	590	0	3.010	173	0	0	<b>58.099</b>
03. Каско моторни возила	71.892	169.109	120.786	55.682	90.576	43.188	9.338	46.762	81.965	20.431	46.612	<b>756.341</b>
04. Каско шински возила	0	0	0	0	0	0	0	0	0	0	0	<b>0</b>
05. Каско воздухоплови	0	18235	0	0	5.307	6.600	0	0	0	0	0	<b>30.142</b>
06. Каско пловни објекти	35	364	186	29	225	138	0	64	49	0	0	<b>1.090</b>
07. Карго	22.065	18.236	2.790	10.913	3.263	4.778	25	4.680	278	9	1.245	<b>68.282</b>
08. Имот од пожар и др.опасности	121.100	76.453	52.964	27.464	95.480	8.941	5.421	25.822	40.708	5.677	19.513	<b>479.543</b>
09. Имот останато	234.665	196.187	87.129	45.643	69.956	131.428	1.532	115.478	51.393	7.198	16.019	<b>956.628</b>
10. АО (вкупно)	259.560	578.441	390.948	367.296	410.335	440.763	237.724	423.747	444.771	261.966	252.503	<b>4.068.054</b>
11. Одговорност воздухоплови	0	2581	0	0	2.197	1.991	0	0	249	0	0	<b>7.018</b>
12. Одговорност пловни објекти	170	465	832	67	237	189	0	74	441	0	6	<b>2.481</b>
13. Општа одговорност	38.133	38.863	14.927	11.084	46.802	13.202	1294	22.394	12.505	1.864	2.307	<b>203.375</b>
14. Кредити	0	338	0	0	0	0	0	0	0	0	0	<b>338</b>
15. Гаранции	25	114	3514	87	0	4	0	0	345	0	0	<b>4.089</b>
16. Финансиски загуби	8.064	27.315	3.314	913	393	0	0	2.772	0	0	0	<b>42.771</b>
17. Правна заштита	0	0	0	0	0	0	0	0	0	0	13	<b>13</b>
18. Туристичка помош	15.076	37.214	29.997	13.768	32.054	14.257	5.990	16.180	17.681	5.543	11.162	<b>198.922</b>
<b>Вкупно</b>	<b>853.818</b>	<b>1.312.648</b>	<b>783.313</b>	<b>573.147</b>	<b>904.468</b>	<b>733.345</b>	<b>274.172</b>	<b>697.718</b>	<b>697.064</b>	<b>313.187</b>	<b>403.344</b>	<b>7.546.224</b>

Класа на осигурување	живот					Вкупно
	Кроација	Граве	Винер	Уника	Триглав	
19. Живот	615.024	507.197	139.409	83.864	0	<b>1.345.494</b>
21. Осигурување на живот кога инвестициониот ризик е на товар на осигуреникот	7.230	0	90.682	2.582	0	<b>100.494</b>
<b>Вкупно</b>	<b>622.254</b>	<b>507.197</b>	<b>230.091</b>	<b>86.446</b>	<b>0</b>	<b>1.445.988</b>

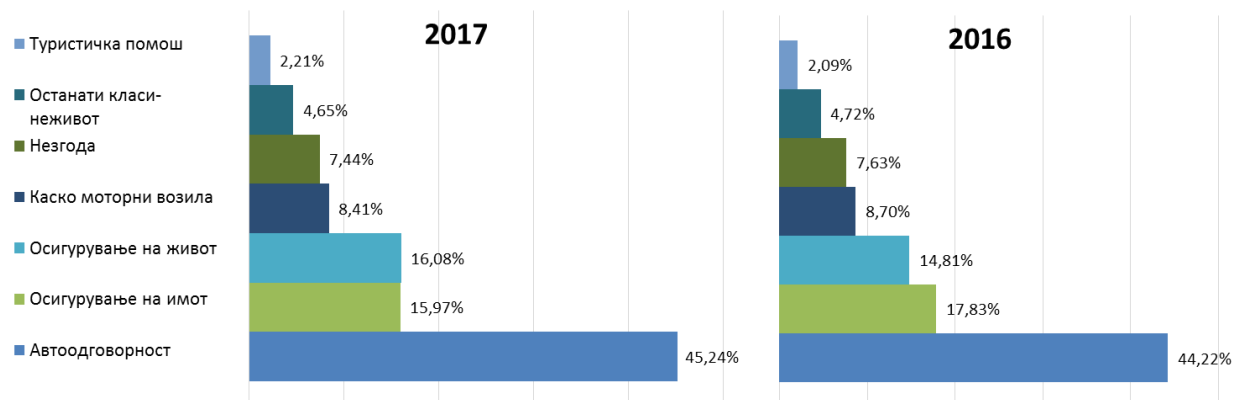
**Вкупно: 8.992.212**

Извор: АСО

### 3.1.4. Структура на учество

Во вкупната БПП доминантно учество имаат класите на осигурување од групата на неживотно осигурување, при што најзначајно место зазема осигурувањето на моторните возила со 53,65% (2016: 52,92%), каде осигурувањето од автомобилска одговорност (АО) учествува со 45,24% (2016: 44,22%), а доброволното осигурување на моторни возила (каска) со 8,41% (2016: 8,70%). Потоа, следува осигурувањето на имот (од пожар, природни непогоди, кражби и други ризици) со 15,97% (2016: 17,83%), и осигурувањето од последици на несреќен случај (незгода) со учество од 7,44% (2016: 7,63%). Осигурувањето на живот зазема значајно место со учество од 16,08% (2016: 14,81%). Структурата по класи, како и споредбата со 2016 година, е претставена на графиконот бр. 4.

**Графикон бр. 4:** Структура на бруто полисирана премија по класи на осигурување (проценти)



Извор: АСО

Пораст на БПП од 5,47% во однос на 2016 година е забележан во класата за осигурување од одговорност од употреба на моторни возила со вкупна премија во износ од 4,07 милијарди денари (2016: 3,86 милијарди денари), при едновремено зголемување на бројот на склучени договори од 3,66%. Каска осигурувањето на моторни возила, бележи благ пад од 0,28% со БПП 756,34 милиони денари (2016: 758,47 милиони денари), со истовремен пораст на бројот на склучени договори од 3,44%.

Кај осигурувањето на имот продолжува трендот на пад од 7,65 % со БПП 1,44 милијарди денари (2016: 1,55 милијарди денари), при истовремен раст на бројот на склучени договори од 11,33%, што е показател за изразената ценовна конкуренција помеѓу друштвата за осигурување, што доведува зголемениот број на продадени полиси да биде реализиран со пониски цени во однос на претходната година. Анализирајќи по групи, кај физичките лица имаме раст од 13,72% на склучените договори проследен со намалување од 5,94% на БПП, додека пак кај правните лица порастот од 5,04% на склучените договори, е проследен со пад од 8,08% на БПП.

Во рамките на осигурување на имот, кај земјоделското осигурување се забележува намалување од 44,25% на бројот на склучени договори, но и пад од 10,49% на остварената БПП за земјоделско осигурување која изнесува 157,26 милиони денари (2016: БПП од 175,69 милиони денари).

Во 2017 година, е евидентиран подем и во продажбата на здравственото осигурување. Во 2017 година беа склучени 1.752 договори за здравствено осигурување со вкупна БПП од 58,10 милиони

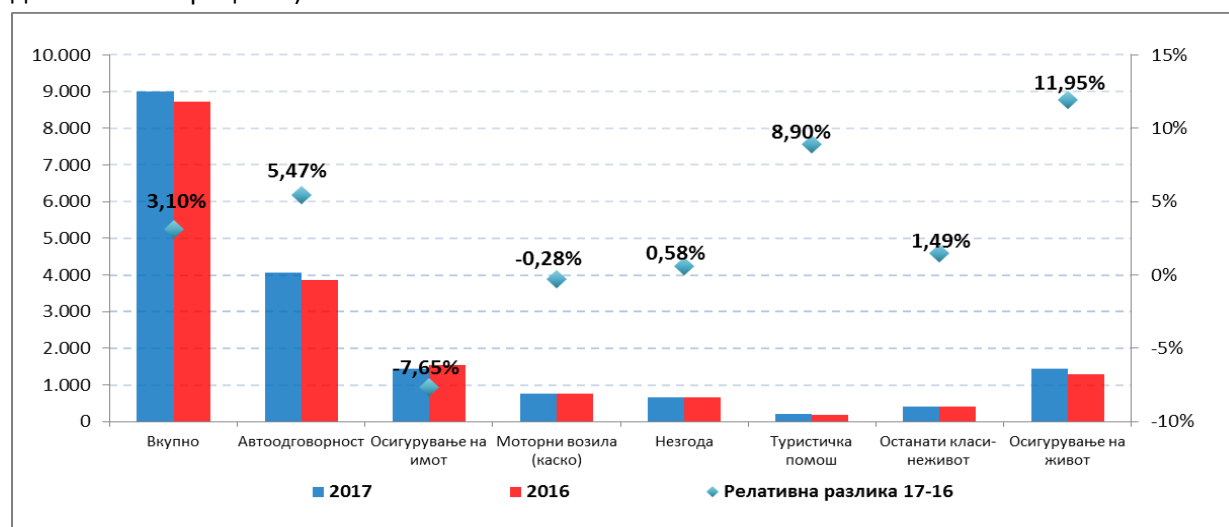
денари, при што во споредба со 2016 година се забележува зголемување на 39,49% на бројот на склучени договори односно 28,49% на вкупната БПП.

Значителен пораст од 436,61% се бележи кај осигурувањето од гаранции со БПП од 4,09 милиони денари (2016: 762 илјади денари), а кај бројот на склучени договори има зголемување од 88,72%.

Кај осигурувањето на живот е остварена БПП во износ од 1,44 милијарди денари (2016: 1,29 милијарди денари), што претставува пораст од 11,95%. Осигурувањето на живот учествува со 16,08% во вкупната БПП на осигурителниот сектор. Позитивниот тренд е присутен и кај двете класи на осигурување на живот, при што кај традиционалното осигурување на живот продолжува позитивниот тренд на пораст на БПП во износ од 1,35 милијарди денари (2016: 1,23) што претставува пораст од 9,02%, со раст на бројот на новосклучени договори за осигурување на живот од 27,04 %, и тоа пред сè од типот на термински договори за осигурување на живот (ризико). Кај осигурување на живот кога инвестициониот ризик е на товар на осигуреникот продолжува големиот тренд со пораст од 74,90% со остварена БПП од 100,9 милиони денари (2016: 57,4), и раст на склучени договори од 9,07%.

На Графикон бр. 5 е прикажан трендот на БПП по позначајни класи на осигурување.

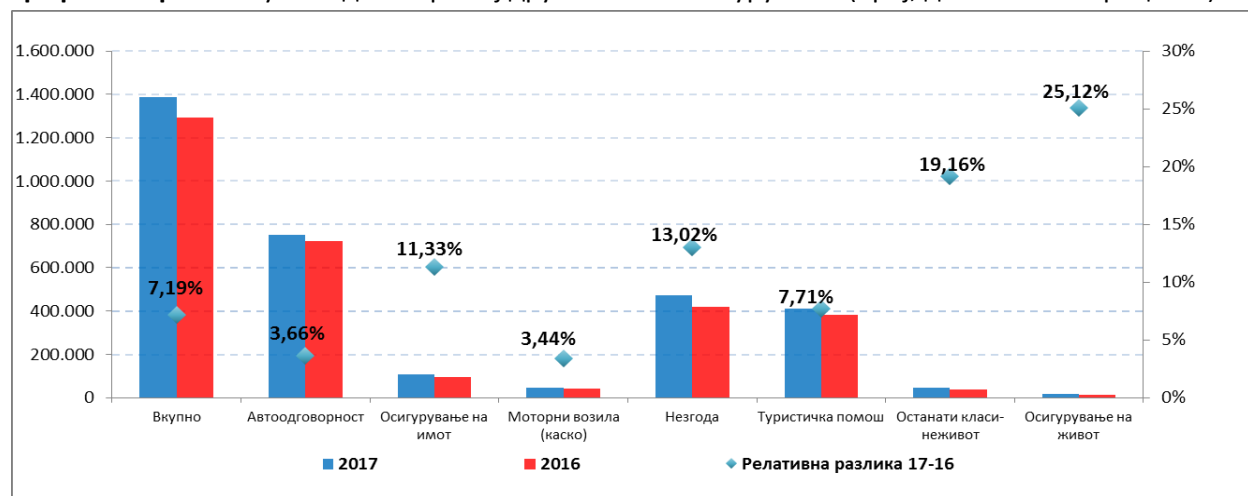
**Графикон бр. 5:** Тренд на бруто полисираната премија по класи на осигурување (милиони денари; десна оска – проценти)



Извор: АСО

Во текот на 2017 година друштвата за осигурување склучиле 1.385.676 договори, при што се забележува пораст од 7,19% во однос на 2016 кога беа склучени 1.292.749 договори. Од вкупниот број на склучени договори, 1.368.493 полиси се во рамките на неживотно осигурување, што претставува раст за 7,00% во споредба со бројот на полисите во 2016 година, додека 17.183 се полиси за осигурување на живот, односно зголемување од 25,12% во однос на 2016 година (2016: 13.733 полиси). Промената на бројот на склучени договори по класи на осигурување е претставена на графиконот бр. 6.

**Графикон бр. 6:** Склучени договори кај друштвата за осигурување (број; десна оска – проценти)



Извор: АСО

### 3.1.5. Бруто исплатени штети

Друштвата за осигурување во 2017 година исплатиле бруто - износ на штети од 3,58 милијарди денари. Учеството на реосигурувањето во бруто исплатените штети изнесува 15,64%. Во споредба со 2016 година, бруто исплатените штети бележат намалување од 0,78% (2016: 3,61 милијарди денари). (Табела бр. 9).

**Табела бр. 9:** Исплатени штети по класи на осигурување (илјади денари)

Класи на осигурување	2017	2016	2015
Автоодговорност	1.739.281	1.625.090	1.542.769
Осигурување на имот	553.124	460.769	636.480
Осигурување на моторни возила (каска)	521.747	409.738	374.066
Осигурување од незгода	365.841	389.498	361.431
Осигурување на живот	252.815	207.465	127.626
Осигурување на туристичка помош	51.577	49.401	44.905
Останати осигурувања - неживот	93.256	463.952	96.601
<b>Вкупно</b>	<b>3.577.641</b>	<b>3.605.913</b>	<b>3.183.878</b>

Извор: АСО

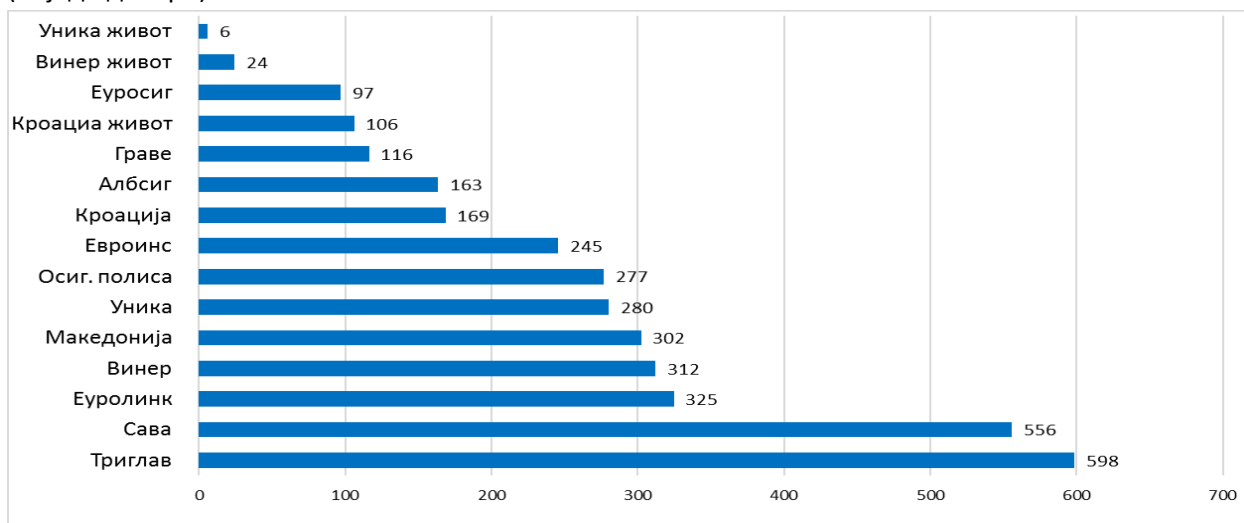
Во структурата на бруто исплатени штети, најголемо учество имаат штетите за автоодговорност со 48,62%, потоа следуваат исплатените штети за имотно осигурување со учество од 15,46%, штетите за каска осигурување на моторните возила со 14,58%, штетите за осигурување од незгода со 10,23% и 11,11% се исплатени штети во останатите класи на осигурување. Зголемување на исплатените штети во однос на 2016 година се забележува кај речиси сите класи на осигурување, со исклучок на осигурувањето на незгода и останати осигурување.

Во делот на осигурувањето на имот, значајно место зазема земјоделското осигурување со учество од 18,74% и со вкупно исплатени штети од 103,66 милиони денари.

На графиконот бр. 7 е прикажано поединечното учество на друштвата за осигурување во вкупниот износ на исплатени штети за 2017 година.



**Графикон бр. 7:** Учество на друштвата за осигурување во бруто исплатените штети во 2017 година (илјади денари)



Извор: АСО

### 3.1.6. Средства и извори на средства

#### 3.1.6.1. Структура на средствата

Вредноста на средствата на друштвата за осигурување на 31.12.2017 година изнесува 20,03 милијарди денари и е поголема за 8,39% во однос на вкупните средства кај друштвата за осигурување во 2016 година (Табела бр. 10).

**Табела бр. 10:** Структура на средствата на друштвата за осигурување (денари)

	31.12.2017	Учество	31.12.2016	Учество	Динамика 17/16
<b>Нематеријални средства</b>	55.168.634	0,28%	46.641.484	0,25%	18,28%
<b>Вложувања</b>	14.973.912.497	74,76%	13.612.298.584	73,66%	10,00%
<b>Дел за соосигурување и реосигурување во бруто технички резерви</b>	983.203.404	4,91%	1.120.811.739	6,06%	-12,28%
<b>Финансиски вложувања кај кои осигуреникот го превзема инвестицискиот ризик (договори за осигурување)</b>	53.353.975	0,27%	13.975.095	0,08%	0,00%
<b>Одложени и тековни даночни средства</b>	19.266.620	0,10%	15.684.063	0,08%	22,84%
<b>Побарувања</b>	2.653.770.687	13,25%	2.446.432.361	13,24%	8,48%
<b>Останати средства</b>	584.345.745	2,92%	632.741.937	3,42%	-7,65%
<b>Активни временски разграничувања</b>	707.111.025	3,53%	591.189.562	3,20%	19,61%
<b>Нетековни средства кои се чуваат за продажба и нетековно работење</b>	0	0,00%	290.060	0,00%	0,00%
<b>ВКУПНО СРЕДСТВА</b>	<b>20.030.132.586</b>	<b>100,00%</b>	<b>18.480.064.884</b>	<b>100,00%</b>	<b>8,39%</b>

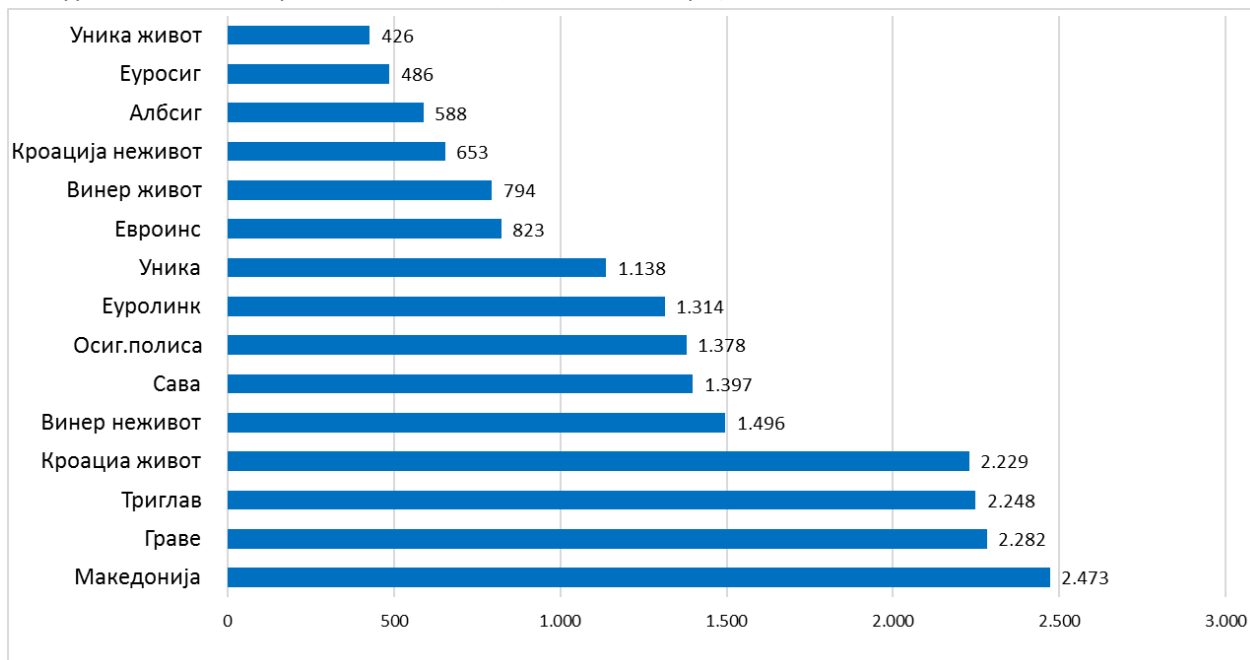
Извор: АСО

Најголемо учество од 74,76% во структурата на средствата на друштвата за осигурување имаат вложувањата (2016: 73,66%), и истите се зголемени за 10,00% во однос на вложените средства во 2016 година. Во рамки на вложувањата, најзначајно учество од 88,49% зазема категоријата останати финансиски вложувања и истата има раст од 9,31% во споредба со претходната година. Во оваа категорија влегуваат: депозити во банки, заеми и останати пласмани (42,15%), финансиски вложувања расположливи за продажба (38,12%), финансиски вложувања кои се чуваат до достасување (17,49%) и финансиски вложувања за тргување (2,23%). Следна позначајна категорија се вложувањата во земјиште, градежни објекти и останати материјални средства (9,79%) и притоа бележат пораст од 13,66%, во однос на 2016 година. Исто така, дел од вложувањата се и финансиските вложувања во друштва во група - подружници, придружни друштва и заеднички контролирани ентитети, кои учествуваат со 1,72% во вкупните вложувања и истите бележат зголемување од 28,50%.

Следни по значење, со учество од 13,25% во структурата на средствата, се побарувањата (2016 година: 13,24%) и истите бележат пораст од 8,48% во споредба со 2016 година. Во рамки на побарувањата влегуваат, побарувања од непосредни работи на осигурување (каде се вклучени побарувања од осигуреници, побарувања од посредници и останати побарувања од непосредни работи на осигурување), побарувања од работи на соосигурување и реосигурување и останати побарувања. Најголемо учество од 72,14% во побарувањата, имаат побарувањата од непосредни работи на осигурување во износ од 1.91 милијарди денари и имаат тенденција на раст од 3,39% во однос на 2016 година. Побарувањата од работите на соосигурување и реосигурување изнесуваат 174,03 милиони денари (6,56% од вкупните побарувања) и бележат пораст од 100,33% во споредба со 2016 година, како резултат на зголемување на побарувањата по основ на учество во надомест на штети од соосигурување и реосигурување. Останатите побарувања изнесуваат 503,90 милиони денари (18,99% од вкупните побарувања) и истите се намалени за 0,79% споредувајќи со 2016 година.

Доминантниот дел на вкупните средства во осигурителниот сектор го сочинуваат средствата на друштвата за неживотно осигурување, меѓутоа сè поприсутен е трендот на зголемување на учеството на средствата на друштвата за осигурување на живот, кое во 2017 изнесува 30,14% (2016: 26,01%) од вкупните средства на друштвата за осигурување. Структурата на учеството на друштвата за осигурување во вкупните средства на осигурителниот сектор е прикажана на графикон бр. 8.

**Графикон бр. 8:** Структура на учество на друштвата за осигурување во вкупните средства на осигурителниот сектор во 2017 година (милиони денари)



Извор: АСО

### 3.1.6.2. Структура на извори на средства

Изворите на средства на друштвата за осигурување во 2017 година бележат пораст од 8,39% во однос на 2016 година (Табела бр. 11).

**Табела бр. 11:** Структура на извори на средства на друштвата за осигурување (денари)

	31.12.2017	Учество	31.12.2016	Учество	Динамика 17/16
Капитал и резерви	6.555.940.633	32,73%	6.030.816.167	32,63%	8,71%
Субординирани обврски	49.192.560	0,25%	95.295.860	0,52%	-48,38%
Бруто технички резерви	11.509.890.204	57,46%	10.651.486.851	57,64%	8,06%
Бруто технички резерви во однос на договори кај кои осигуреникот го презема инвестицискиот ризик	53.353.130	0,27%	13.975.095	0,08%	
Останати резерви	61.353.876	0,31%	61.415.648	0,33%	-0,10%
Одложени и тековни даночни обврски	19.535.291	0,10%	33.871.769	0,18%	-42,33%
Обврски кои произлегуваат од депозити на друштвата за осигурување за реосигурување кај цеденти, по основ на реосигурување	28.858.062	0,14%	851.531	0,00%	3288,96%
Обврски	1.487.428.036	7,43%	1.293.835.231	7,00%	14,96%
Пасивни временски разграничувања	264.580.795	1,32%	298.516.732	1,62%	-11,37%
<b>ВКУПНО ИЗВОРИ НА СРЕДСТВА</b>	<b>20.030.132.586</b>	<b>100,00%</b>	<b>18.480.064.884</b>	<b>100,00%</b>	<b>8,39%</b>

Извор: АСО

Најголемо учество од 57,46% во структурата на изворите на средства на друштвата за осигурување имаат бруто техничките резерви (2016: 57,64%) и истите имаат пораст од 8,06% во однос на претходната година.

Следна категорија со учество од 32,73% во структурата на изворите на средства се капиталот и резервите кои се зголемиле за 8,71%.

Обврските на друштвата за осигурување, кои во структурата на изворите учествуваат со 7,43% (2016: 7,00%) бележат зголемување од 14,96% во однос на претходната година. Во структурата на обврските, најголемо учество имаат обврските од непосредни работи на осигурување, потоа следуваат обврски од работи на реосигурување и соосигурување и останати обврски.

### 3.1.7. Технички резерви

Вкупниот износ на технички резерви на друштвата за осигурување што вршат работи на неживотно осигурување на крајот на 2017 година изнесува 7,22 милијарди денари, односно 0,99% зголемување во споредба со претходната година, додека пак, вкупниот износ на технички резерви на друштвата за осигурување што вршат работи на осигурување во групата на живот изнесува 4,33 милијарди денари, што претставува пораст од 23,18% во однос на 2016 година.

Во структурата на техничките резерви најголемо учество имаат резервите за штети и резервите за преносни премии, а кај друштвата за осигурување што вршат работи на осигурување во групата на живот после овие категории најзначајно место зазема математичката резерва (Табела бр. 12).

**Табела бр. 12:** Структура и промена на технички резерви (илјади денари)

Структура на технички резерви	Неживот			Живот			Вкупно		
	2017	2016	17/16	2017	2016	17/16	2017	2016	17/16
Резерви за штети	3.774.992	3.788.817	-0,36%	57.781	54.673	5,68%	3.832.773	3.843.490	-0,28%
Резерви за преносни премии	3.324.575	3.259.772	1,99%	34.735	33.661	3,19%	3.359.310	3.293.433	2,00%
Математичка резерва	0	0	0,00%	4.122.496	3.318.363	24,23%	4.122.496	3.318.363	24,23%
Резерви за бонуси и попусти	74.638	71.924	3,77%	113.876	107.691	5,74%	188.514	179.615	4,95%
Други технички резерви	47.807	30.509	56,70%	0	0	0,00%	47.807	30.509	56,70%
<b>Вкупно</b>	<b>7.222.012</b>	<b>7.151.022</b>	<b>0,99%</b>	<b>4.328.888</b>	<b>3.514.388</b>	<b>23,18%</b>	<b>11.550.900</b>	<b>10.665.410</b>	<b>8,30%</b>

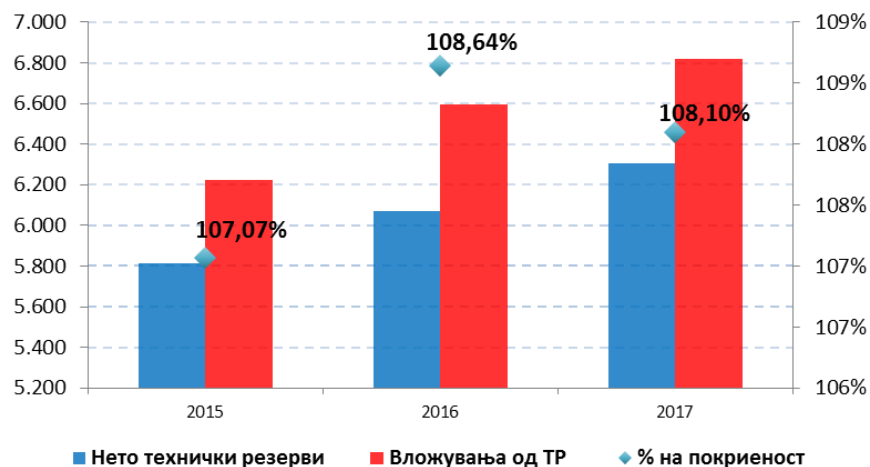
Извор: АСО

### 3.1.8. Средства кои ги покриваат техничките резерви

Средствата кои ги покриваат техничките резерви се оние средства на друштвото за осигурување кои служат за покривање на идните обврски кои произлегуваат од договорите за осигурување, како и за покривање на можните загуби во однос на оние ризици поврзани со вршење работи на осигурување, за кои друштвото за осигурување е должно да издвои средства за покривање на нето технички резерви. Друштвото за осигурување е должно да вложува средства во висина барем еднаква на вредноста на техничките резерви - нето од реосигурување, во согласност со одредбите од Законот за супервизија на осигурување и во согласност со Правилникот за видови и карактеристики на средствата кои ги покриваат техничките резерви и средствата кои ја покриваат математичката резерва, како и детално пласирање и ограничување на тие вложувања и нивно вреднување („Службен весник на Република Македонија“ бр. 64/11, 127/14 и 61/16).

Вложувањата на средствата кои ги покриваат техничките резерви кај друштвата за неживотно осигурување, на крајот на 2017 година изнесуваа 6,82 милијарди денари и покриваат 108,10% (2016: 108,64%) од вкупните нето технички резерви (Графикон бр. 9).

**Графикон бр. 9:** Покриеност на нето техничките резерви кај друштвата за неживотно осигурување (милиони денари; десна оска – проценти)



Извор: АСО

Средствата кои ги покриваат техничките резерви кај друштвата за неживотно осигурување се пласирани во хартии од вредност издадени од Република Македонија (49,35%), депозити во банки (42,33%), удели во инвестициски фондови (5,73%), акции (1,49%) и во други финансиски инструменти (1,10%). Износите и структурата на вложувањата се прикажани во табелата бр. 13.

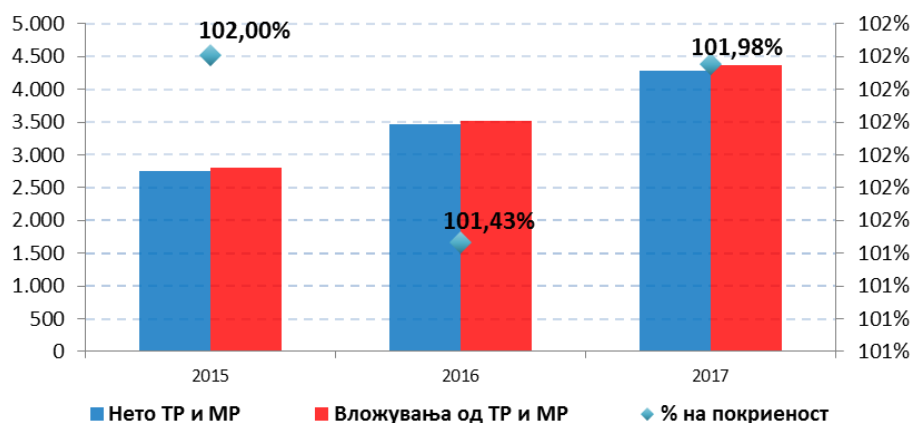
**Табела бр. 13:** Средства што ги покриваат техничките резерви кај друштвата за неживотно осигурување (илјади денари)

	2017	2016	2015
Банкарски сметки и депозити во банки	2.886.140	2.728.235	2.655.520
Државни хартии од вредност	3.364.546	3.290.802	3.077.459
Акции	101.919	94.264	59.940
Долгорочни ХВ издадени во ЕУ или ОЕЦД	74.795	143.229	144.255
Инвестициски фондови	391.001	337.949	285.679
Друго	0	0	0
<b>Вкупно</b>	<b>6.818.401</b>	<b>6.594.479</b>	<b>6.222.852</b>

Извор: АСО

Кај друштвата што работат осигурување на живот, вложувањата на средствата од техничките резерви и математичката резерва изнесуваа 4,37 милијарди денари и имаат покриеност на нето техничките резерви од 101,98% (2016: 101,43%) (Графикон бр. 10).

**Графикон бр. 10:** Покриеност на нето техничките резерви кај друштвата за осигурување на живот (милиони денари; десна оска – проценти)



Извор: АСО

Друштвата за осигурување на живот најголем дел од средствата што ја покриваат математичката резерва ги пласираат во државни хартии од вредност издадени од Република Македонија (76,67%), депозити во банки (21,09%), инвестициски фондови (1,52%) и во други финансиски инструменти (0,72%) (Табела бр. 14).

**Табела бр. 14:** Средствата што ги покриваат техничките резерви и математичката резерва кај друштвата за осигурување на живот (илјади денари)

	2017	2016	2015
Банкарски сметки и депозити во банки	922.944	757.251	616.521
Државни хартии од вредност	3.354.867	2.704.579	2.124.977
Инвестициски фондови	66.375	29.067	50.308
Друго	31.287	31.624	17.349
<b>Вкупно</b>	<b>4.375.473</b>	<b>3.522.522</b>	<b>2.809.155</b>

Извор: АСО

### 3.1.9. Адекватност на капиталот на друштвата за осигурување

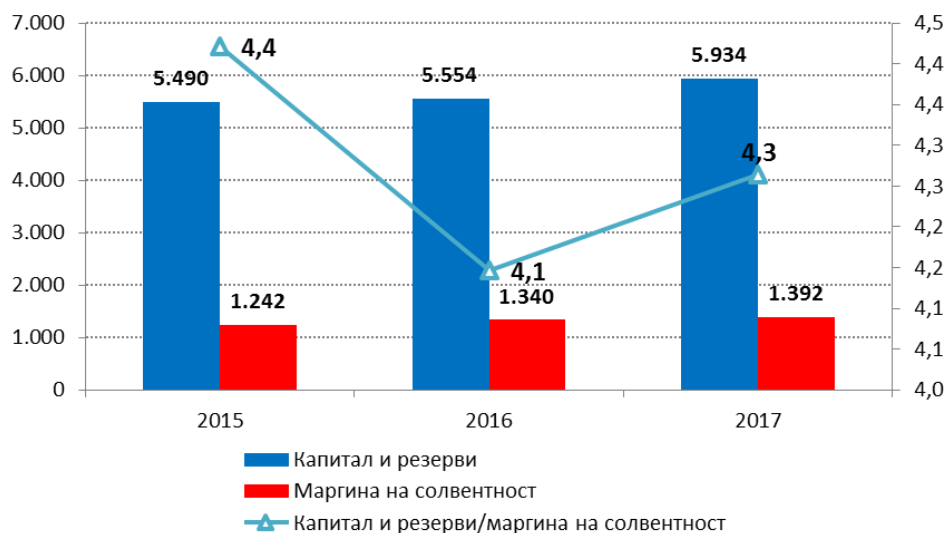
Во согласност со членовите 75 и 76 од Законот за супервизија на осигурувањето, друштвата за осигурување треба да ја одржуваат вредноста на капиталот најмалку во висина на потребното ниво на маргината на солвентност. Според доставените податоци до АСО, на крајот на 2017 година, вкупно пресметаниот капитал на друштвата за осигурување<sup>4</sup> изнесува 5,93 милијарди денари, што претставува пораст од 6,84% во однос на 2016 година. Анализирани по групи на осигурување, капиталот на друштвата за неживотно осигурување изнесува 4,66 милијарди денари, а на друштвата за осигурување на живот 1,27 милијарди денари.

Маргината на солвентност, како главен индикатор за процена на стабилноста на осигурителниот сектор, изнесува 1,39 милијарди денари (кај неживотното осигурување 1,12 милијарди денари, а кај осигурувањето на живот 270 милиони денари), со што капиталот на осигурителниот сектор е 4,3

<sup>4</sup> Правилник за видовите и описот на ставки што ќе се земат предвид при пресметка на капиталот на друштвото за осигурување и/или реосигурување („Службен весник на Република Македонија“ бр. 5/2011 и 64/2011)

пати над нивото на маргината на солвентност. Движењето на капиталот и потребната маргина на солвентност кај друштвата за осигурување се прикажани на графиконот бр. 11.

**Графикон бр. 11:** Движење на капиталот и маргината на солвентност кај друштвата за осигурување (милиони денари)



Извор: АСО

### 3.1.10. Финансиски резултат од работењето

Во текот на 2017 година, осигурителниот сектор оствари добивка по оданочување во износ од 397,34 милиони денари. Кај друштвата за неживотно осигурување, девет друштва остварија добивка во износ од 407,56 милиони денари, додека две друштва остварија загуба во износ од 92,01 милиони денари. Кај друштвата за осигурување на живот, друштвата остварија добивка во износ од 81,78 милиони денари, и тоа четири друштва остварија добивка од 92,07 милиони денари, а само едно друштво прикажа загуба во износ од 10,28 милиони денари.

Техничкиот резултат<sup>5</sup> е на негативно ниво од 64,36 милиони денари (2016: позитивно салдо од 38,69 милиони денари). Анализирани по групи на осигурување, кај неживотното осигурување техничкиот резултат изнесува 24,40 милиони денари (2016: 130,90 милиони денари). Притоа, шест друштва за неживотно осигурување прикажаа позитивен технички резултат, а останатите друштва имаа негативен технички резултат. Додека, пак, техничкиот резултат кај осигурувањето на живот е негативен и изнесува 88,75 милиони денари (2016: -92,21 милиони денари). Кај друштвата за осигурување на живот сите пет друштва прикажаа негативен технички резултат.

Во Табела бр. 15 е прикажано влијанието на техничкиот и нетехничкиот резултат во создавањето на финансискиот резултат кај осигурителниот сектор. За целите на анализата избрана е категоријата добивка од редовното работење пред оданочување (ЕБИТ), за да се изолираат различните ефекти на влијанието на оданочувањето, со цел попрецизно утврдување на влијанието на техничкиот и нетехничкиот резултат во создавањето на крајниот финансиски резултат.

<sup>5</sup> Техничкиот резултат претставува показател за успешност на друштвата за осигурување и истиот произлегува од вршење на нивната основна дејност – осигурување. Останатите приходи и расходи од нивното работење го претставуваат нетехничкиот резултат.

**Табела бр. 15:** Структура на финансискиот резултат – технички и нетехнички (денари)

	2017	2016	2015
Технички резултат – живот	-88.754.825	-92.207.466	-87.055.075
Технички резултат – неживот	24.396.431	130.898.722	124.954.496
Технички резултат – вкупно (3 = 1 + 2)	-64.358.394	38.691.256	37.899.421
Нетехнички резултат	537.239.033	521.603.136	562.498.616
<b>Добивка/загуба од редовното работење пред оданочување (5 = 3 + 4)</b>	<b>472.880.639</b>	<b>560.294.392</b>	<b>600.398.038</b>

Извор: АСО

### 3.1.11. Индикатори за осигурителниот сектор

Показателите во осигурителната дејност се користат за подобро следење на работата на друштвата за осигурување.

Од 2017 година, започна да се применува нова методологија за пресметка на техничките коефициенти во која се земени повеќе релевантни параметри кои ѝ се достапни на АСО од осигурителната индустрија по стапувањето на сила на Правилникот за изменување и дополнување на Правилникот за статистичките осигурителни стандарди на друштвата за осигурување и/или реосигурување („Службен весник на Република Македонија“ бр. 22/2016).

**Коефициентот на штети** се пресметува како однос меѓу настанати штети во периодот и премијата, а **коефициентот на трошоци** претставува однос меѓу трошоците за спроведување на осигурување и премијата. Збирот од овие два коефициента го даваат **комбинираниот коефициент**. Подетално, по групи на осигурување во табелата бр.16 се претставени коефициентите на бруто-основа и на нето-основа, односно по изолирањето на ефектот од реосигурувањето.

**Табела бр. 16:** Технички коефициенти

	2017			2016		
	Коефициент на штета	Коефициент на трошоци	Комбиниран коефициент	Коефициент на штета	Коефициент на трошоци	Комбиниран коефициент
<b>Нето-коефициенти</b>						
Неживот	49,3%	50,1%	99,4%	47,4%	50,5%	97,9%
Живот	75,2%	31,2%	106,4%	74,8%	32,1%	106,9%
Вкупно	54,3%	46,4%	100,7%	52,3%	47,2%	99,5%
<b>Бруто-коефициенти</b>						
Неживот	45,3%	44,1%	89,4%	43,8%	44,0%	87,8%
Живот	73,8%	31,5%	105,3%	73,0%	32,8%	105,8%
Вкупно	50,0%	42,0%	92,0%	48,3%	42,2%	90,6%

Извор: АСО

**Стапка на принос на вложувања (ROI)** се пресметува како однос на приходите намалени за трошоците на вложувањата и износот на вложувањата. Стапката на принос на вложувањата за 2017 година изнесува 3,2%, што укажува на намалување во споредба со 2016 година кога била 3,9%.

**Коефициент на задолженост** се пресметува како однос на вкупните обврски и вкупните средства. Овој коефициент покажува колку од средствата се финансирани од обврските (технички резерви и останати обврски), без да се вклучат капиталот и законските резерви. Во 2017 година овој



коэффициент изнесува 67,3% , што претставува благ пад во однос на 2016 година кога изнесувал 67,4%.

**Стапка на принос на средствата (ROA)** се пресметува како однос на нето-добивка и вкупни средства. На ниво на индустрија овој коэффициент изнесува 2,0% што значи намалување во однос на претходната година кога изнесувал 2,6%. Одделно, по групи на осигурување, стапката на принос на средствата кај неживотното осигурување во 2017 година изнесува 2,3% наспроти 3,1% во 2016 година, а кај осигурувањето на живот во 2017 изнесува 1,3% во однос на претходната година кога бил 1,1% во 2016.

**Стапка на принос на капиталот (ROE)** се пресметува како однос на нето-добивка и категоријата капитал и резерви. На ниво на индустрија овој коэффициент изнесува 6,1% наспроти 7,9% во 2016 година. Одделно, по групи на осигурување, стапката на принос на капиталот кај неживотното осигурување во 2017 година изнесува 6,2%, што е намалување во однос на претходната година кога била 8,5%, а кај осигурувањето на живот во 2017 година изнесува 5,7%, што укажува на раст во споредба во 2016 година кога изнесувала 5,1%.

## 3.2. ПОСРЕДУВАЊЕ ВО ОСИГУРУВАЊЕТО

Улогата на посредувањето во продажбата има сè поголемо влијание во осигурителниот сектор. Во текот на 2017 година 50,62% од остварената БПП се реализирани преку директна продажба од страна на друштвата за осигурување, додека 49,38% (2016: 54,31%) се реализирани преку индиректни канали на посредување (Табела бр.16).

**Табела бр. 16:** Структура на каналите за продажба на полиси според остварена БПП (илјади денари)

	2017	%	2016	%	2015	%
Директна продажба	4.551.392	50,62%	3.985.000	45,69%	3.910.590	47,24%
Осигурително брокерски друштва	2.380.037	26,47%	2.228.717	25,55%	2.030.358	24,53%
Друштва за застапување во осигурување	829.413	9,22%	864.212	9,91%	768.199	9,28%
Банки	193.260	2,15%	131.253	1,50%	62.650	0,76%
Застапници во осигурување	991.211	11,02%	1.471.514	16,87%	1.284.643	15,52%
Останати дистрибутивни канали	46.764	0,52%	40.748	0,00%	221.045	2,12%
<b>Вкупно</b>	<b>8.992.077</b>	<b>100,00%</b>	<b>8.721.444</b>	<b>100,00%</b>	<b>8.277.485</b>	<b>100,00%</b>

Извор: АСО

### 3.2.1. Застапување во осигурувањето

Застапување во осигурувањето претставува подготовка и склучување договори за осигурување, во име и за сметка на едно или повеќе друштва за осигурување, за производи на осигурување кои меѓусебно не си конкурираат. Застапувањето на пазарот на осигурување во Р Македонија се врши преку застапници во осигурувањето – физички лица, друштва за застапување во осигурување и банки кои имаат добиено дозвола за вршење работи на застапување во осигурување. Преку овие канали во 2017 година се реализирани 22,40% од БПП (2016: 28,28%).

Застапувањето во осигурување преку физички лица, се врши врз основна на лиценца од АСО која ја добиле по претходно положен испит за вршење работи на застапување во осигурувањето. Во вкупната БПП застапувањето во осигурување преку физички лица учествува со 11,02%, при што во 2017 година бројот на застапници кои имале лиценца од АСО изнесува 1.155. Регистарот на сите активни застапници во осигурувањето е достапен на интернет-страницата на АСО<sup>6</sup>.

Во текот на 2017 година на пазарот на осигурување активно дејствуваа единаесет друштва за застапување во осигурување (Табела бр.17), односно бројот на друштва за застапување во осигурување во однос на 2016 се намали за три друштва (Друштво за застапување во осигурување ВДС МАГМА АД Скопје, Друштво за застапување во осигурување ГЛС ОСИГУРУВАЊЕ АД Скопје и Друштво за застапување во осигурување ИБО ИНШУРЕНС АД Куманово).

Исто така, застапување во осигурување може да врши и банка која добила дозвола за вршење работи на застапување во осигурување од Народна банка на Република Македонија, а врз основа на претходна согласност на АСО. Во 2017 година, бројот на банките остана непроменет, односно три банки вршеа работи на застапување во осигурување и учествуваа со 2,15% во вкупната БПП.

<sup>6</sup> <http://www.aso.mk/dokumenti/regulativa/Registar%20Zastapnici.pdf>

**Табела бр. 17:** Регистар на друштвата за застапување во осигурување и банки

Назив на друштвото	
1	Друштво за застапување во осигурување <b>АКТИВА ОСИГУРУВАЊЕ</b> АД Скопје
2	Друштво за застапување во осигурување <b>ТРЕНД-МР</b> АД Скопје
3	Акционерско друштво за застапување во осигурување <b>ЛАЈОН ИНС</b> АД Скопје
4	Друштво за застапување во осигурување <b>РЕА ИНШУРЕНС ГРУП</b> АД Скопје
5	Акционерско друштво за застапување во осигурување <b>САФЕ ЛИФЕ</b> Македонија АД Скопје
6	Друштво за застапување во осигурување <b>ФОРТИС</b> АД Скопје
7	Акционерско друштво за застапување во осигурување <b>Мако АС</b> АД Струмица
8	Друштво за застапување во осигурување <b>ЛАЈФ ВИЗИОН</b> АД Скопје
9	Друштво за застапување во осигурување <b>ВАШ ПРИЈАТЕЛ</b> АД Прилеп
10	Акционерско друштво за застапување во осигурување <b>ФЕМИЛИ ПАРТНЕР</b> АД Скопје
11	Акционерско друштво за застапување во осигурување <b>Л.И.Ф.Е МАКЕДОНИЈА</b> АД Скопје
12	<b>ШПАРКАСЕ БАНКА</b> АД Скопје
13	<b>НЛБ Тутунска банка</b> АД Скопје
14	<b>Охридска банка</b> АД Скопје

Извор: АСО

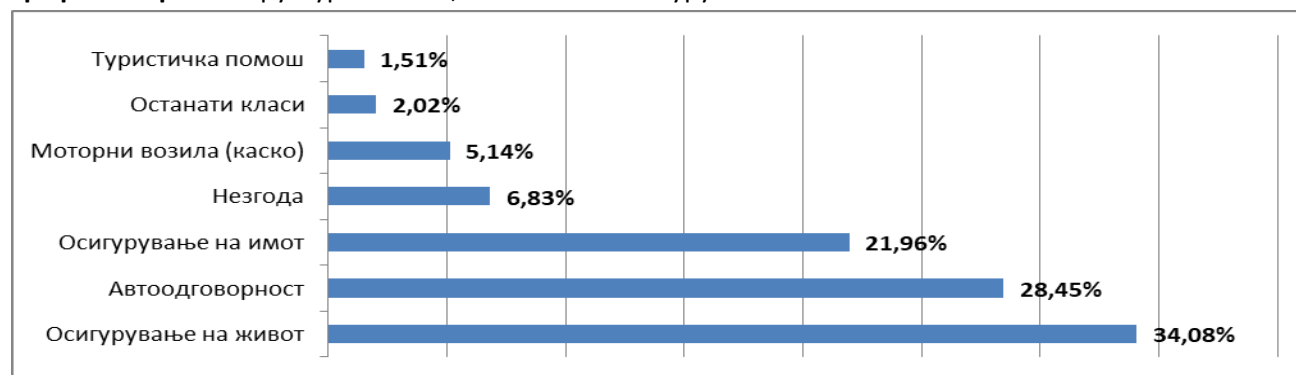
Во вкупната БПП друштвата за застапување во осигурување во 2017 година учествуваат со 9,22% (2016: 9,91%).

Во текот на 2017 година преку друштвата за застапување во осигурување се склучени 129.751 договори за осигурување (полиси) (2016: 115.032) што претставува пораст од 12,8% во однос на претходната година. За својата услуга друштвата за застапување во осигурувањето од друштвата за осигурување наплатиле провизија во износ од 187,76 милиони денари, утврдена врз основа на полисираната премија во износ од 829,41 милиони денари.

Преку банките, во 2017 година се склучени 19.530 договори за осигурување (2016: 14.892) што претставува пораст од 31,14% во однос на склучените договори во претходната година. За својата услуга банките од друштвата за осигурување наплатиле провизија во износ од 37,23 милиони денари, утврдена врз основа на полисираната премија во износ од 193,26 милиони денари.

Распределбата на вкупната БПП, по класи на осигурување, а реализирана од страна на друштвата за застапување и банките е претставена во графиконот бр. 12.

**Графикон бр. 12:** Структура на БПП, по класи на осигурување



Извор: АСО

### 3.2.2. Осигурително брокерски работи

Осигурителните брокерски работи подразбираат посредување во договарање осигурително и реосигурително покритие, како и при реализирање отштетни побарувања по остварен осигурен штетен настан кај друштвата за осигурување и реосигурување, во име и за сметка на клиентите. Преку овој канал на дистрибуција, друштвата за осигурително брокерски работи во 2017 година реализирале 26,47% од БПП (2016: 25,55%).

На крајот на 2017 година на пазарот на осигурување дејствуваа 36 осигурително брокерски друштва (Табела бр.18). Во текот на 2017 година е издадена дозвола за работа на три нови друштва (Осигурително брокерско друштво АУРОН БРОКЕР АД Струга, Осигурително брокерско друштво РИЗИКО ОСИГУРУВАЊЕ АД Скопје и Осигурително брокерско друштво ВИН БРОКЕР АД Скопје).

**Табела бр. 18:** Регистар на осигурително брокерски друштва

Назив на друштвото	
1	Акционерско осигурително брокерско друштво ЕУРОЕКСПЕРТС Скопје
2	Осигурително брокерско друштво ЕУРОМАК БРОКЕР АД Скопје
3	Осигурително брокерско акционерско друштво ВИАСС Скопје
4	Осигурително брокерско друштво ИН БРОКЕР АД Скопје
5	Акционерско осигурително брокерско друштво ВФП АД Скопје
6	Осигурително брокерско друштво МОБИЛИТИ БРОКЕР АД Скопје
7	Осигурително брокерско друштво СЕДА БРОКЕР АД Скопје
8	Осигурително брокерско друштво НАШЕ ОСИГУРУВАЊЕ АД Кочани
9	Осигурително брокерско друштво ЈДБ БРОКЕР АД Скопје
10	Осигурително брокерско друштво ДЕЛТА ИНС БРОКЕР АД Скопје
11	Акционерско осигурително брокерско друштво А-ТИМ Скопје
12	Осигурително брокерско друштво ЛЕГРА АД Скопје
13	Осигурително брокерско друштво К МК БРОКЕР АД Скопје
14	Осигурително брокерско друштво ПОЛИСА ПЛУС АД Скопје
15	Осигурително брокерско друштво АМГ ПРЕМИУМ АД Скопје
16	Осигурително брокерско друштво СУПЕР БРОКЕР АД Скопје
17	Осигурително брокерско друштво КОРАБ ИНС АД Скопје
18	Осигурително брокерско друштво НОВ ОСИГУРИТЕЛЕН БРОКЕР АД Скопје
19	Осигурително брокерско друштво ЦЕРТУС АД Скопје
20	Осигурително брокерско друштво СТМ Брокер Плус АД Скопје
21	Осигурително брокерско друштво АМ Брокер АД Скопје
22	Осигурително брокерско друштво МЕГА БРОКЕР АД Скопје
23	Осигурително брокерско друштво ЦВО Брокер АД Охрид
24	Осигурително брокерско друштво АСУЦ Брокер АД Скопје
25	Осигурително брокерско друштво САФЕ ИНВЕСТ АД Скопје
26	Осигурително брокерско друштво ВИА БРОКЕР АД Глумово Скопје
27	Акционерско осигурително брокерско друштво ВЕБЕР ГМА АД Битола
28	Осигурително брокерско друштво МАК ТРЕНД БРОКЕР АД Скопје
29	Осигурително брокерско друштво СН ОСИГУРИТЕЛЕН БРОКЕР АД Битола
30	Акционерското друштво за вршење на осигурително брокерски работи ПОРШЕ БРОКЕР АД Скопје
31	Осигурително брокерско друштво ЦОКЕР ИНС БРОКЕР АД Гевгелија

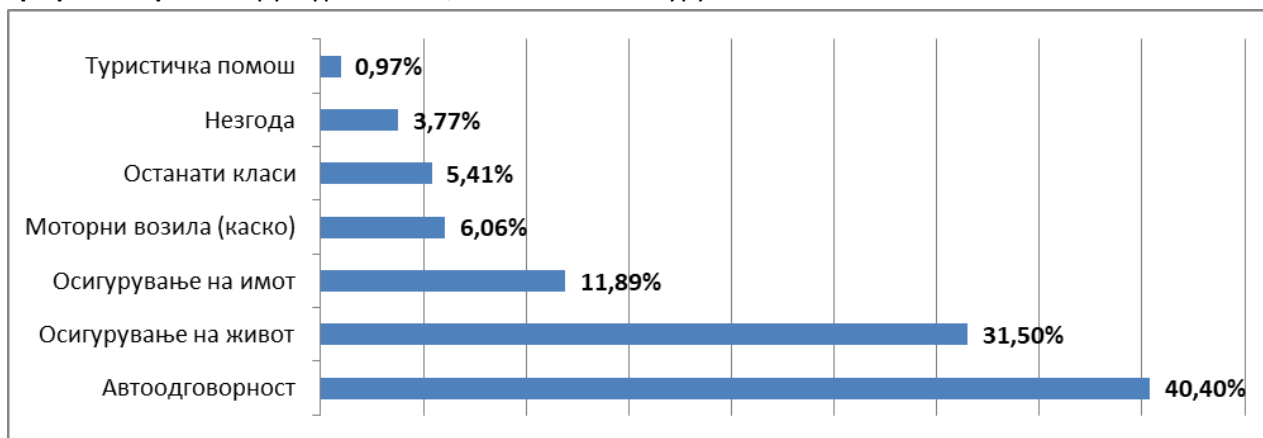
32	Осигурително брокерско друштво <b>ЕОС БРОКЕР</b> АД Скопје
33	Осигурително брокерско друштво <b>ПЕТРОЛ - ОИЛ БРКОЕР</b> АД Скопје
34	Осигурително брокерско друштво <b>АУРОН БРОКЕР</b> АД Струга
35	Осигурително брокерско друштво <b>РИЗИКО ОСИГУРУВАЊЕ</b> АД Скопје
36	Осигурително брокерско друштво <b>ВИН БРОКЕР</b> АД Скопје

Извор: АСО

Во овој период осигурително брокерските друштва реализирале продажба на 279.755 полиси (2016: 260.213) што претставува пораст од 7,51% во однос на претходната година. За својата услуга осигурително брокерските друштва од друштвата за осигурување наплатиле провизија во износ од 540,93 милиони денари, утврдена врз основа на полисирана премија од 2,38 милијарди денари.

Распределбата на вкупната БПП, по класи на осигурување, а реализирана од страна на осигурително брокерските друштва, е претставена во графиконот бр. 13.

**Графикон бр. 13:** Структура на БПП, по класи на осигурување



Извор: АСО

### **3.3. НАЦИОНАЛНО БИРО ЗА ОСИГУРУВАЊЕ**

Согласно Законот за задолжително осигурување во сообраќајот, Националното биро за осигурување (во понатамошниот текст: „НБО“) ги врши работите предвидени со меѓународните спогодби за осигурување на сопствениците и корисниците на моторни возила, од одговорност во сообраќајот (зелена карта) и ги претставува друштвата за осигурување од Република Македонија во меѓународните организации и институции за осигурување. НБО, исто така, издава и печати меѓународни зелени карти за потребите на членките, води статистичка евиденција и врши статистичка обработка на статистичките податоците од друштвата за осигурување, воспоставува и одржува централен систем за евиденција на полиси и штети од употреба на моторни возила.

НБО е членка на Советот на бироа во Брисел од 1994 година, кој има за цел да го олесни меѓународниот патен сообраќај на моторни и приклучни возила, преку осигурување од одговорност за штети предизвикани на трети лица, според условите кои се пропишани во посетената земја и гарантира дека на оштетените лица во случај на сообраќајна несреќа ќе им се надомести штетата настаната со употреба на моторното возило, со примена на националното законодавство на таа земја. Воедно, како членка на Советот, НБО учествува во работата на Југоисточната европска група во која членуваат земјите од регионот.

Во НБО членуваат единаесет осигурителни друштва, односно сите друштва за неживотно осигурување во Р Македонија.

Во извештајот за работењето кој НБО го достави до АСО, во согласност со членот 54 став (3) од Законот за задолжително осигурување во сообраќајот, прикажано е финансиското работење на НБО и финансиското работење на Гарантниот фонд за 2017 година.

Со состојба на 31.12.2017 година вкупните средства на НБО изнесуваа 255 милиони денари, од кои 186 милиони се тековни средства, а останатите 69 милиони се однесуваат на нетековни средства. Споредбено со 2016 година, вкупните средства бележат зголемување од 10,75%. Во вкупните средства на НБО, најголемо учество од 64,72 % земаат депозитите во банки, па потоа следуваат побарувањата од друштвата за осигурување со 29,47%, вложувањата со 8,30% и останатите средства учествуваат со 5,50%. Во вкупните обврски и капитал на НБО во 2017 година, капиталот учествува со 73,81%, а обврските со 26,19%. Во 2017 година НБО остварило добивка во износ од 693 илјади денари (2016 година: добивка од 1.715 илјади денари).

#### **3.3.1. Гарантен фонд на НБО**

НБО, во согласност со членот 58 од Законот за задолжително осигурување во сообраќајот, формира Гарантен фонд кој служи за исплата на:

1. штети настанати на територијата на Република Македонија од непознати и неосигурени моторни возила и приколки, неосигурени чамци и бродови на моторен погон, како и неосигурени воздухоплови;
2. штети настанати на територијата на Република Македонија од превозни средства регистрирани за превоз на патници во јавен сообраќај, за кои сопствениците не склучиле договор за осигурување на патници од последици на несреќен случај - незгода;

3. штети од задолжителни осигурувања кои оштетените лица не можат да ги наплатат поради престанок на друштвото за осигурување со кое е склучен договорот за осигурување, при што се исплаќа само оној дел од штетата кој не бил надоместен од стечајната маса на друштвото за осигурување; и
4. штети од осигурени моторни возила кои потекнуваат од територијата на Република Македонија, за кои согласно со Критскиот договор и други меѓународни договори ги гарантира Националното биро за осигурување.

Работата на Гарантниот фонд се темели на Законот за задолжителни осигурувања во сообраќајот, како и на Правилникот за формирање и користење на Гарантниот фонд и Упатството за водење на евиденција и начин на исплата на средствата од Гарантниот фонд, донесени од НБО.

Друштвата за осигурување кои вршат работи на задолжително осигурување од автоодговорност се должни да уплатат средства во Гарантниот фонд во износ сразмерен на премијата остварена по одделни класи на задолжително осигурување од автоодговорност во претходното тримесечје, за тековното тримесечје од тековната година.

Во согласност со одлука на Управниот одбор на НБО, секоја календарска година се врши нова распределба на средствата од Гарантниот фонд во висина од 3.000.000 евра, според процентот на учество на друштвото за осигурување во вкупно полисираната премија за сите задолжителни осигурувања предвидени согласно Законот за задолжително осигурување во сообраќајот. За 2017 година, учеството во Гарантниот фонд по друштва за осигурување е прикажано во табела бр. 19.

**Табела бр. 19:** Учество во Гарантниот фонд по друштва за осигурување за периодот 1.1.-31.12.2017 година (денари)

Назив на друштвото за осигурување	Вкупна БПП за сите задолжителни осигурувања	% на учество во БПП за сите задолжителни осигурувања	Учество во Гарантен фонд
Триглав	566.103.165	14,01%	25.837.456
Уника	422.058.601	10,44%	19.263.133
Осигурителна полиса	436.108.636	10,79%	19.904.389
Винер	441.229.442	10,92%	20.138.107
Сава	363.579.109	9,00%	16.594.076
Еуролинк	407.346.620	10,08%	18.591.665
Евроинс	385.878.732	9,55%	17.611.851
Албсиг	268.872.902	6,65%	12.271.600
Македонија	251.696.921	6,23%	11.487.673
Кроација неживот	252.879.665	6,26%	11.541.655
Еуросиг	246.062.091	6,09%	11.230.494
<b>Вкупно</b>	<b>4.041.815.884</b>	<b>100,00%</b>	<b>184.472.100</b>

Извор: Извештај за работењето на НБО за 2017

### 3.3.2. Рефундирање на штети од Гарантниот фонд

Во согласност со членот 60 став (4) од Законот за задолжителни осигурувања во сообраќајот, друштвото за осигурување кое извршило обработка и исплата на барањето за надомест на штета, има право на поврат на исплатените средства од средствата на Гарантниот фонд, и тоа во случај на:

1. штети настанати на територија на Република Македонија од непознати и неосигурани моторни возила и приколки, неосигурани чамци и бродови на моторен погон, како и неосигурани воздухоплови;
2. штети настанати на територија на Република Македонија од превозни средства регистрирани за превоз на патници во јавен сообраќај, за кои сопствениците не склучиле договор за осигурување на патници од последици на несреќен случај – незгода;
3. штети од задолжителни осигурувања кои оштетените лица не можат да ги наплатат поради престанок на друштвото за осигурување со кое е склучен договорот за осигурување, при што се исплаќа само оној дел од штетата кој не бил надоместен од стечајната маса на друштвото за осигурување и
4. штети од осигурени моторни возила кои потекнуваат од територијата на Република Македонија, за кои согласно со Критскиот договор и други меѓународни договори гарантира Националното биро за осигурување.

Од средствата на Гарантниот фонд не се надоместуваат штети настанати од употреба на неосигурани странски моторни возила што се движат на територијата на Република Македонија, а за кои важат посебни меѓународни договори чиј потписник е Република Македонија.

Во 2017 година во НБО од страна на друштвата за осигурување се пријавени 825 штети за рефундирање, од кои 813 штети во износ од 125,86 милиони денари се прифатени и рефундирани.

**Табела бр. 20:** Пријавени и прифатени штети за рефундирање од Гарантниот фонд за периодот 1.1.2017- 31.12.2017 година

Назив на друштвото за осигурување	Број на пријавени штети за рефундација	Број на прифатени штети во Гарантен фонд	Прифатени штети во Гарантен фонд (штети+пристојба) износ во денари
Македонија	115	115	22.380.877
Триглав	92	91	16.387.218
Евроинс	51	51	7.463.805
Сава	78	73	9.081.794
Винер	98	96	12.327.129
Еуролинк	87	87	9.140.941
Еуросиг	49	48	6.226.221
Уника	54	54	5.320.577
Осигурителна полиса	72	72	13.090.428
Албсиг	68	65	15.967.265
Кроација неживот	61	61	8.477.688
<b>Вкупно</b>	<b>825</b>	<b>813</b>	<b>125.863.943</b>

Извор: Извештај за работењето на НБО за 2017



Бројот на пријавени штети за рефундација во Гарантен фонд во 2017 година (825) е зголемен за 57 штети во споредба во 2016 година (768), односно бележи зголемување од 7,42%.

Просечно исплатената штета во 2017 година изнесува 154.814 денари и истата бележи намалување од 4,11% во однос на просечно исплатената штета во 2016 година (2016: 148.705 денари).

Бројот на пријавени и прифатени штети за рефундација од Гарантниот фонд во текот на 2017 година, како и износот на прифатените штети се прикажани во табела бр.20.

АГЕНЦИЈА ЗА СУПЕРВИЗИЈА НА ОСИГУРУВАЊЕ

Претседател на Советот на експерти,

Климе Попоски

Број 02-601/4

Скопје

31.10.2018 година